

Инструкция для регистрации на сайте МОЦК «Московский областной центр крови»

- 1) Введите в адресную строку браузера <https://bloodcentr.space>
- 2) Дождитесь открытия следующего окна

Телефон для справок: 8 (495) 304-02-06 | Техническая поддержка: tech\_adm@bloodcentr.space

Московский областной  
Центр крови

## Авторизация

Email\*

Пароль\*

Авторизоваться

Забыли пароль?

Зарегистрироваться

- 3) В открывшемся окне нажмите кнопку зарегистрироваться

Московский областной  
Центр крови

## Регистрация

Email\*

Код донора\*

Группа крови\*

Келл\*

Пароль\*

Повторите пароль\*

Минимальная длина пароля 8 символов (Заглавная буква и цифра должны быть обязательно)

Зарегистрироваться

- 4) После открытия окна (Регистрация) – заполните все поля помеченные на картинке красным, постарайтесь вводить внимательно так как это Ваши индивидуальные учетные данные, для работы в системе онлайн записи.

## Регистрация

Email\*  Код донора\*

Группа крови\*  Келл\*

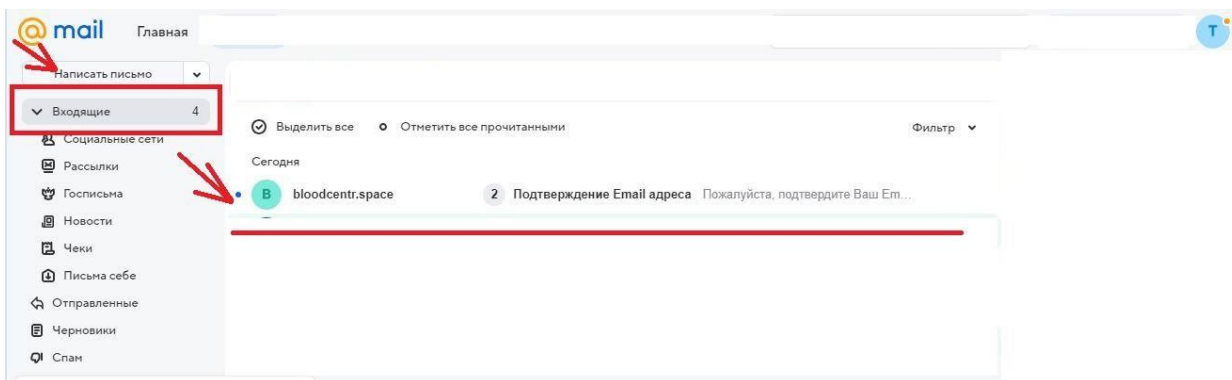
Пароль\*  Повторите пароль\*

Минимальная длина пароля 8 символов (Заглавная буква и цифра должны быть обязательно)

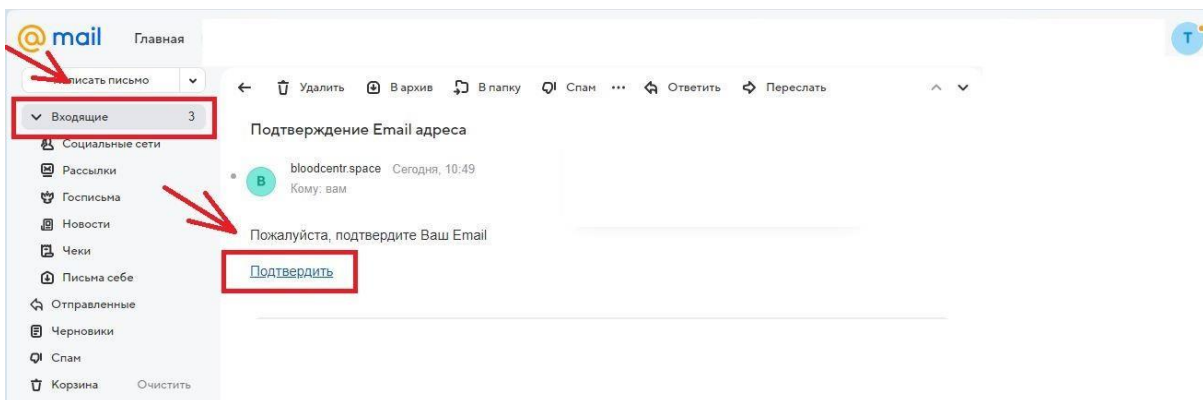
**Надёжный**

**Зарегистрироваться**

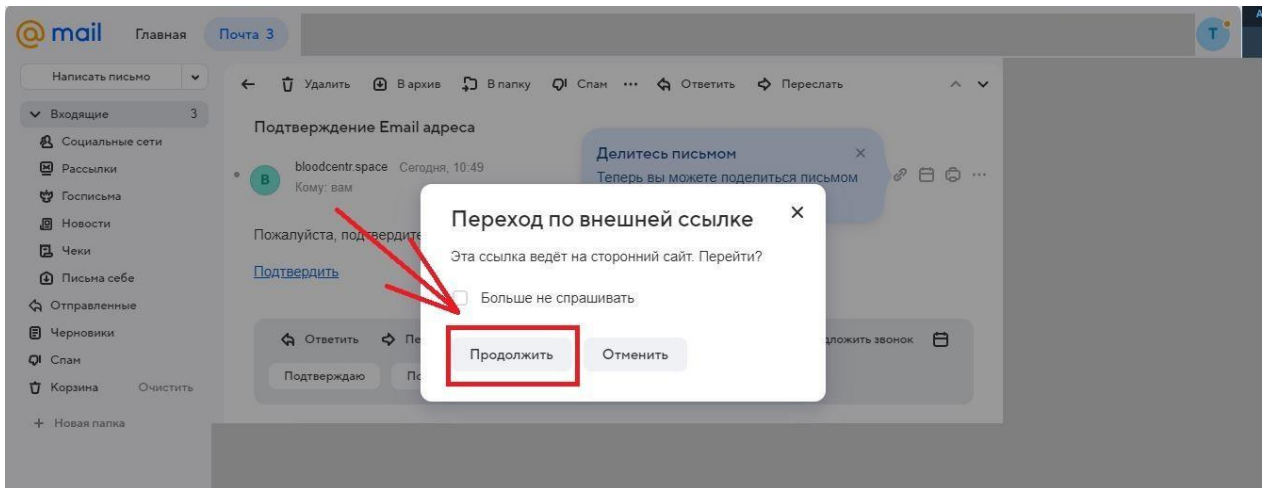
- 5) Обратите внимание под полем пароль должна появиться надпись (Надёжный). После того как заполнили все поля, нажмите на кнопку (Зарегистрироваться)
- 6) После того как нажали на кнопку (Зарегистрироваться) Вам на почту должно будет прийти письмо подтверждения. Перейдите в вашу электронную почту, указанную при регистрации.



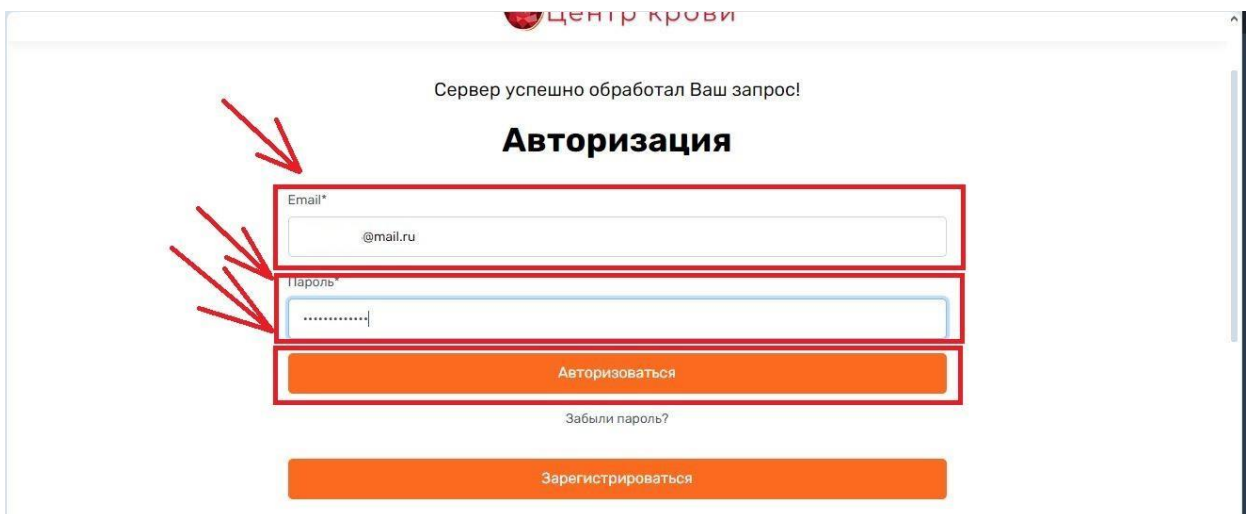
- 7) Откройте письмо (Подтверждение Email адреса). Отправитель будет указан (bloodcentr.space).



- 8) В письме нажмите на ссылку (Подтвердить).

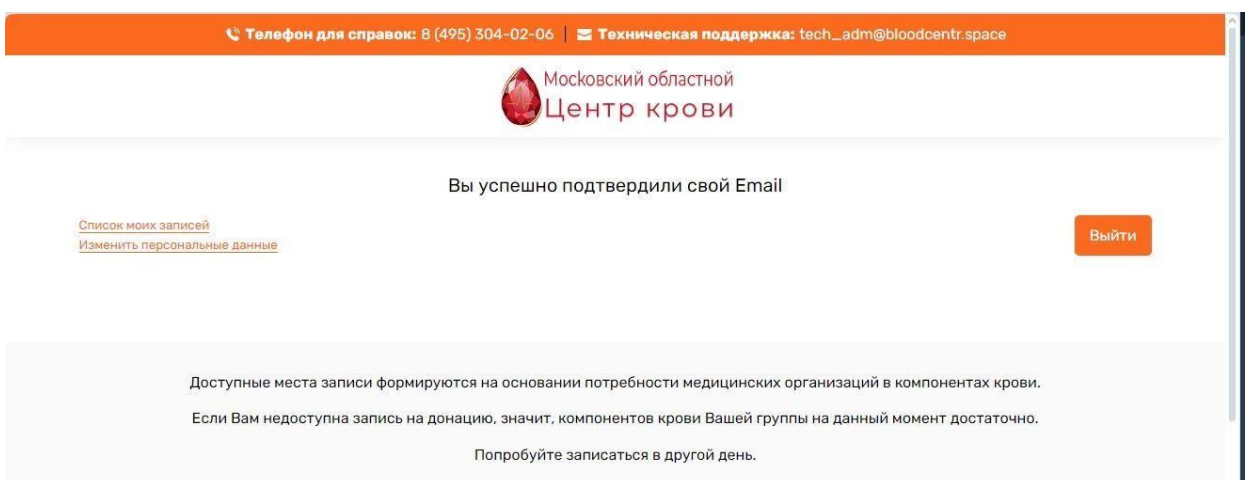


- 9) После нажатия на ссылку (Подтвердить) может появиться всплывающее окно нужно нажать (Продолжить).



- 10) Вы будете перенаправлены на страницу (Авторизации), нужно ввести ваши учетные данные, и нажать на кнопку авторизоваться.

**\*\*Просим обратить внимание - в случае если браузер поддерживает авто сохранение пароля и логина Вы будете перенаправлены сразу в личный кабинет.**



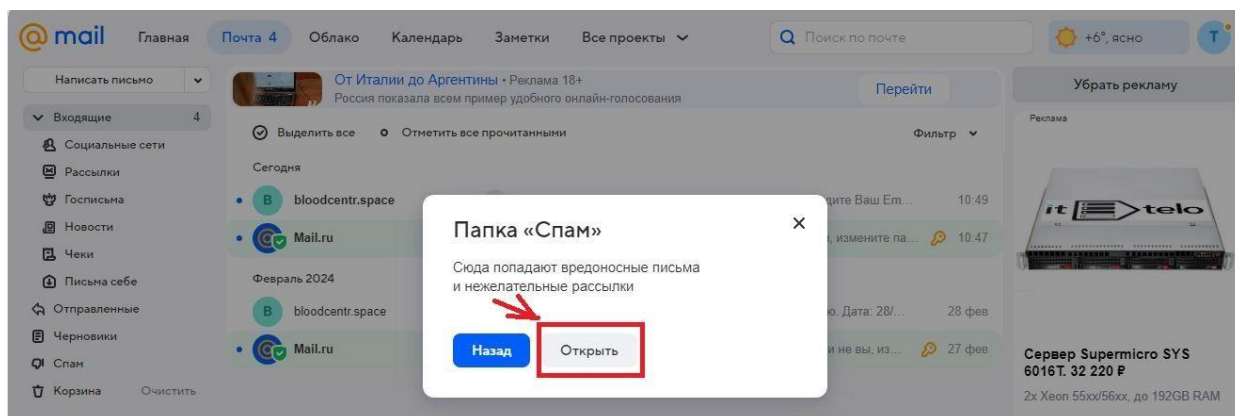
В случае прохождения всех этапов регистрации Вам станет доступен Личный кабинет. На этом регистрация завершена.

Так же просим Вас обратить внимание что при регистрации нового пользователя лучше использовать почтовые ящики Российских почтовых систем таких как: MAIL.RU, YANDEX.RU, RAMBLER.RU.

В случае если Вы используете иностранную электронную почту такую как: GOOGLE.COM, YAHOO.COM и иные. То письмо может быть добавлено в папку (СПАМ).

Что бы это проверить выполните следующие действия:

- 1) Откройте папку (Спам)



- 2) При открытии этой папки нужно подтвердить согласие на открытие, в папке должно быть письмо где отправителем будет указан (bloodcentr.space).

Откройте письмо и проследуйте по инструкции начиная с пункта номер 7).

# Запись на тромбоцитаферез

- 1) Заполните поля Email и Пароль, затем нажмите на кнопку авторизоваться. В случае если система сообщает Вам что ткой учетной записи нет Вам нужно пройти регистрацию повторно. Инструкция по регистрации выше.

Московский областной  
Центр крови

## Авторизация

Email\*

Пароль\*

Авторизоваться

Забыли пароль?

Зарегистрироваться

Страница находится в разработке, запись на данный момент не доступна, для осуществления записи на донацию крови перейдите по адресу ссылка

Доступные места записи формируются на основании потребности медицинских организаций в компонентах крови.  
Если Вам недоступна запись на донацию, значит, компонентов крови Вашей группы на данный момент достаточно.  
Попробуйте записаться в другой день.

- 2) Нажмите на кнопку забронировать время напротив той даты, которая Вам удобна и выберите время.

Телефон для справок: 8 (495) 304-02-06 | Техническая поддержка: support@bloodcentr.ru

Московский областной  
Центр крови

Список моих записей

Изменить персональные данные

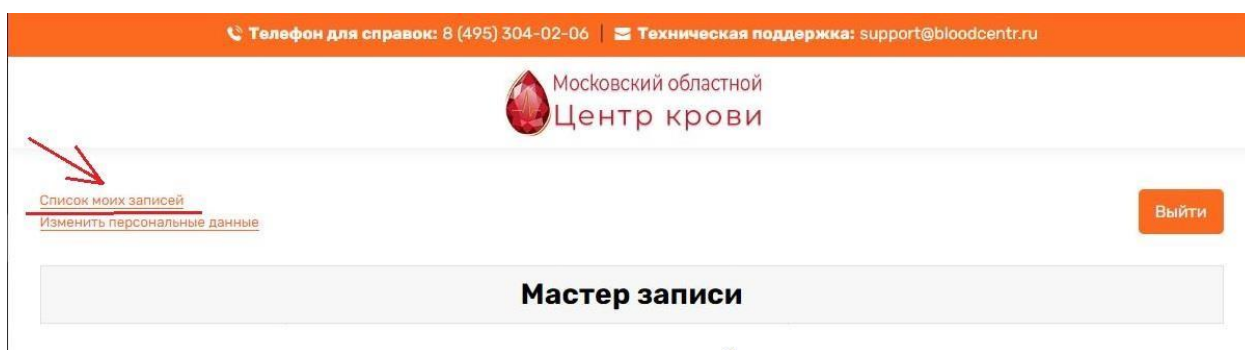
Выйти

## Мастер записи

Забронировать время

Доступные места записи формируются на основании потребности медицинских организаций в компонентах крови.  
Если Вам недоступна запись на донацию, значит, компонентов крови Вашей группы на данный момент достаточно.

- 3) Список текущих записей вы можете просмотреть в пункте (список моих записей). На сайте нет функционала по хранению Ваших предыдущих донаций,



- 4) В случае если доступного времени на запись нет то Вы увидите всплывающее окно которое сообщит Вам об этом.